



**Direcção Regional Sul**  
Delegação Provincial de Inhambane  
**Divisão Provincial de Estatística**



**Folheto**  
**Estatísticas Tributárias**  
II Semestre 2021

Edição Nº 1

Junho/2022

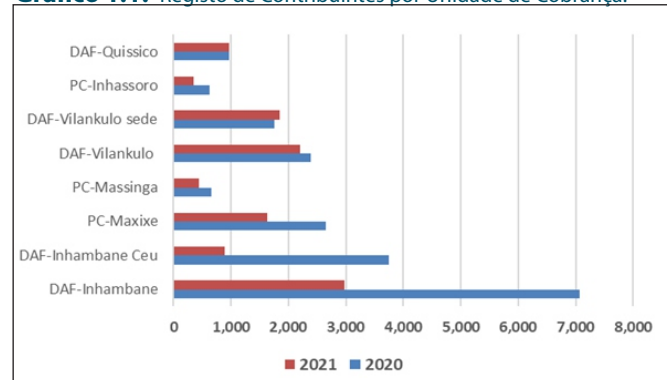
## Capítulo I. Registo de Contribuintes

**Tabela 1.1.** Registo de Contribuintes por Unidade de Cobrança

Unidade orgânica	Registo		Taxa de Crescimento
	2020	2021	
<b>Del. Inhambane</b>	<b>10,412</b>	<b>6,137</b>	<b>-41.1%</b>
<b>DAF-Inhambane</b>	<b>7,061</b>	<b>2,974</b>	<b>-57.9%</b>
DAF-Inhambane Ceu	3,741	884	-76.4%
PC-Maxixe	2,654	1,640	-38.2%
PC-Massinga	666	450	-32.4%
<b>DAF-Vilankulo</b>	<b>2,387</b>	<b>2,199</b>	<b>-7.9%</b>
DAF-Vilankulo sede	1,753	1,853	5.7%
PC-Inhassoro	634	346	-45.4%
<b>DAF-Quissico</b>	<b>964</b>	<b>964</b>	<b>0.0%</b>

Fonte: Uidades de Cobrança

**Gráfico 1.1.** Registo de Contribuintes por Unidade de Cobrança.



Fonte: Uidades de Cobrança

**Tabela 1.2.** Registo de Contribuintes em sede do IVA e ISPC

Unidade Orgânica	2020			2021		
	ISPC	IVA	TOTAL	ISPC	IVA	TOTAL
Del. Ingambane	244	98	342	270	130	400
DAF-Inhambane	164	67	231	163	67	230
DAF-Vilankulo	47	31	78	76	63	139
DAF-Quissico	33	0	33	31	0	31

Fonte: Uidades de Cobrança

## II. Receita

**Tabela 2.1.** Resumo da Receita Cobrada

(Unid: 10<sup>3</sup>MT)

Descrição	I Semestre		Taxa de Cresc.
	2020	2021	
Impostos internos	684,691.75	605,038.53	-11.6%
Impostos Externos	28,189.20	37,542.24	33.2%
Del. Inhambane	712,880.95	642,580.77	-9.9%
Rec. Anual Programada	865,538.09	872,815.02	0.8%

Fonte: Uidades de Cobrança

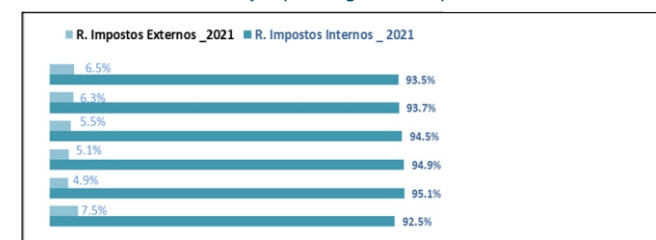
**Tabela 2.2.** Receita Cobrada por DAF e estâncias

(Unid:10<sup>3</sup>MT)

UNIDADE ORGÂNICA	2020	2021	T. Cresc.
<b>Del. Inhambane</b>	<b>712,880.95</b>	<b>642,580.77</b>	<b>-9.86%</b>
<b>Impostos internos</b>	<b>684,691.75</b>	<b>605,038.53</b>	<b>-11.63%</b>
DAF-Inhambane	440,309.24	437,717.01	-0.59%
DAF-Vilankulo	234,387.97	153,743.52	-34.41%
DAF-Quissico	9,994.54	13,578.00	35.85%
<b>Impostos Externos</b>	<b>28,189.20</b>	<b>37,542.24</b>	<b>33.18%</b>
Alfândegas-Inhambane	13,883.35	22,275.25	60.45%
Alfândegas-Vilankulo	14,305.85	15,266.99	6.72%

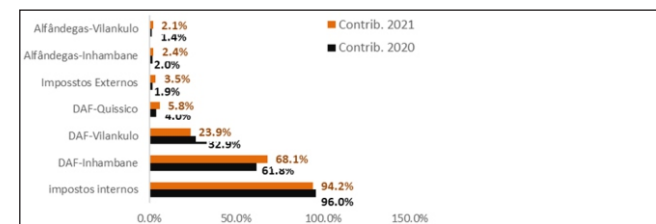
Fonte: Uidades de Cobrança

**Gráfico 2.1.** Contribuição por Origem de imposto



Fonte: Uidades de Cobrança

**Gráfico 2.2.** Contribuição das Unidades de Cobrança na Receita da Delegação



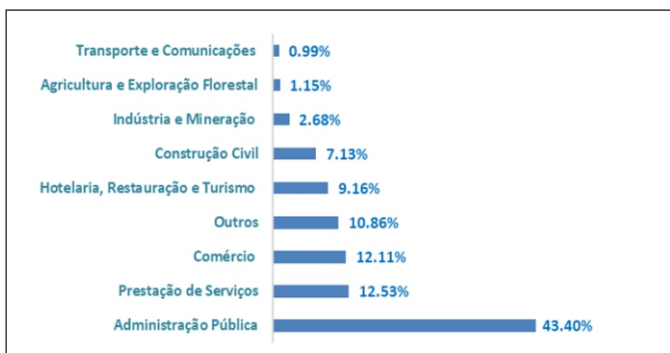
Fonte: Uidades de Cobrança

**Gráfico 2.3.** Contribuição dos Principais Impostos na receita da Delegação



Fonte: Uidades de Cobrança

**Gráfico 2.4.** Distribuição da receita por sector de actividade



Fonte: Uidades de Cobrança

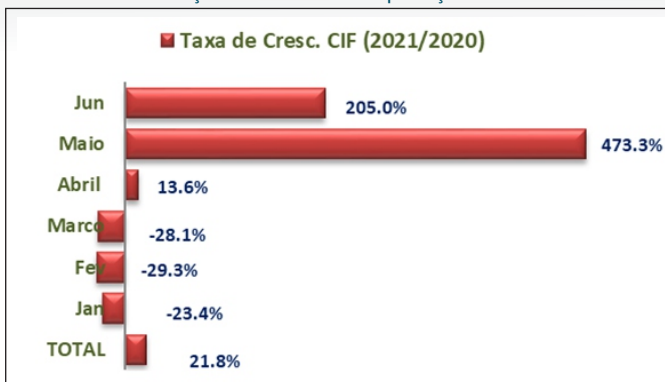
### Capítulo III. Comércio Externo

**Tabela 3.1.** Evolução das Importações (Unid: 10<sup>3</sup> MT)

Mês	2020		2021	
	Vol. de Import (CIF)	Rec. Cobrada	Vol. de Import (CIF)	Rec. Cobrada
Jan	24,266.38	4,903.34	18,579.50	2,984.19
Fev	35,027.09	4,593.16	24,772.81	4,776.33
Marco	28,300.01	5,080.86	20,354.59	3,484.85
Abril	21,568.00	6,146.29	24,496.20	3,428.99
Mai	5,599.00	794.00	32,097.82	5,146.29
Jun	10,607.00	1,321.88	32,353.15	3,434.04
<b>TOTAL</b>	<b>125,367.49</b>	<b>22,839.53</b>	<b>152,654.06</b>	<b>23,254.69</b>

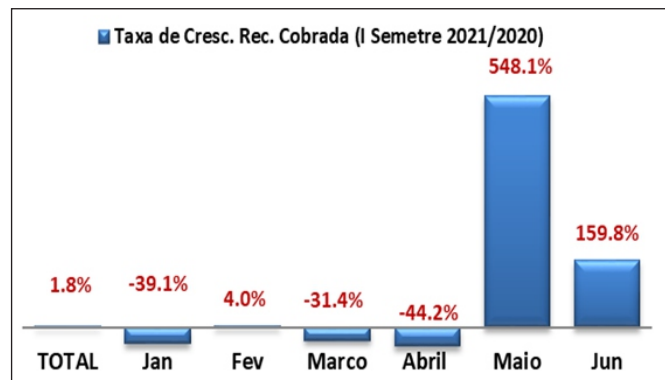
Fonte: JUE

**Gráfico 3.1.** Variação do Volume das Importações



Fonte: JUE

**Gráfico 3.2.** Variação da Receita Cobrada nas Importações



Fonte: JUE

**Tabela 3.2.** Evolução das exportações (Unid:10<sup>3</sup> MT)

Mês	2020		2021	
	Vol. de Export. (FOB)	Rec. Cobrada	Vol. de Export. (FOB)	Rec. Cobrada
Jan	1,680,467.35	1,392.8	1,420,908.1	1,895.1
Fev	1,607,727.50	9.8	1,250,146.4	1,561.5
Marco	1,527,040.67	10.5	1,263,593.9	1,585.6
Abril	1,257,518.05	7.5	1,029,001.6	2,176.4
Mai	1,191,026.62	1,602.5	1,261,402.6	1,544.1
Jun	1,661,484.36	1,613.3	1,436,649.6	3,115.0
<b>TOTAL</b>	<b>8,925,264.5</b>	<b>4,636.4</b>	<b>7,661,702.1</b>	<b>11,877.7</b>

Fonte: JUE

**Tabela 3.3.** Variação da Receita Cobrada nas Importações

MES	2020	2021	T. Cresc.
Jan	1,392.78	1,895.07	36.1%
Fev	9.75	1,561.52	15915.5%
Marco	10.50	1,585.56	15000.6%
Abril	7.50	2,176.42	28918.9%
Mai	1,602.54	1,544.10	-3.6%
Jun	1,613.29	3,115.02	93.1%
<b>TOTAL</b>	<b>4,636.36</b>	<b>11,877.68</b>	<b>156.2%</b>

Fonte: JUE

**Gráfico 3.3.** Variação da Receita Cobrada nas Exportações



Fonte: JUE

### Caro Contribuinte

Pagar Imposto já é cómodo, seguro e flexível!

Aceda ao

**e-declaração**

através do link  
<https://edeclaracao.at.gov.mz>  
 ou ligue 1266

**Garanta o distanciamento social**

PREVENA-SE DA COVID-19



Gabinete de Planeamento, Estudos e  
 Cooperação Internacional  
**Unidade de Estatística Tributária**

Av. 25 de Setembro, nº 1235  
 Tel: 21 34 42 00  
[www.at.gov.mz](http://www.at.gov.mz)