



Gabinete de Planeamento, Estudos e Cooperação Internacional
UNIDADE DE ESTATÍSTICA TRIBUTÁRIA



Folheto de Estatísticas Tributárias

I-semester-2024

Edição N^o 7
 Agosto - 2024

I. CADASTRO FISCAL

Quadro 1.1. Registo de Contribuintes por semestre por província, Moçambique, 1^o semestre 2023 e 2024.

Província	I Semestre		Taxa de Variação
	2023	2024	
Total Geral	85 500	86 189	0,81%
Niassa	3 194	3 154	-1,25%
Delgado	7 661	7 221	-5,74%
Nampula	10 789	12 789	18,54%
Reg. Norte	21 644	23 164	7,02%
Zambezia	5 738	6 021	4,93%
Tete	6 564	6 842	4,24%
Manica	7 080	6 984	-1,38%
Sofala	8 855	9 542	7,76%
Reg. Centro	28 237	29 389	4,08%
Inhambane	5 922	6 320	6,72%
Gaza	5 871	6 412	9,21%
Prov. Maputo	12 487	18 862	51,92%
Cid. Maputo	11 389	11 862	4,15%
Reg.Sul	35 619	33 636	-5,57%

FONTE: UET-AT

Quadro 1.2. Registo de contribuintes por semestre segundo sector de actividade, Moçambique, 1^o semestre 2023 e 2024.

Sector de Actividade	I Semestre		Taxa de Variação
	2023	2024	
Agricultura	206	201	-2,4%
Industria	230	421	83,0%
Construção	130	160	23,1%
Comércio	1 532	2 023	32,0%
Transp. e Comunicações	564	620	9,9%
Prestação de Serviços	1 021	1 420	39,1%
Administração Pública	15	21	40,0%
Turismo	87	93	6,9%
Total	3 785	4 959	31,0%

FONTE: UET-AT

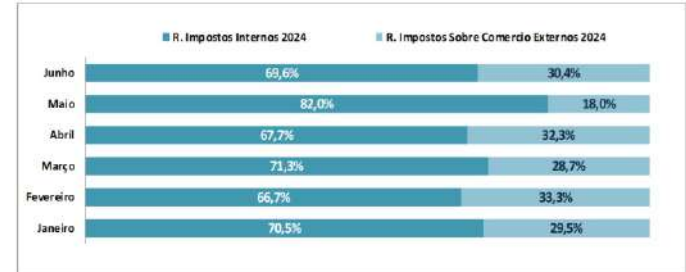
II. Receita

Quadro 2.1. Resumo da Receita Cobrada por semestre segundo a origem dos impostos, Moçambique, 1^o semestre 2023 e 2024

Descrição	I Semestre		Taxa de Variação (%)
	2023	2024	
Rec. Total	153 460,21	176 237,70	14,84
DGI	110 546,40	128 073,97	15,86
DGA	42 913,81	48 163,72	12,23

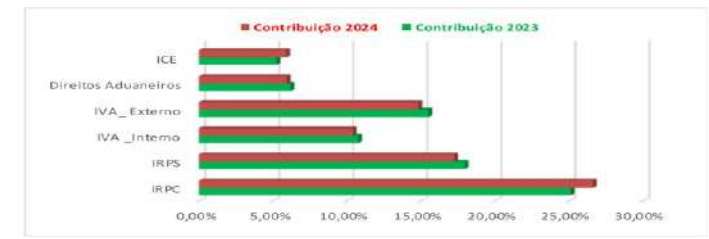
FONTE: UET-AT

Gráfico 2.1. Contribuição mensal segundo origem de imposto, na Receita Total, Moçambique, 1^o



FONTE: UET-AT

Gráfico 2.2. Contribuição dos impostos na receita semestral cobrada, Moçambique, 1^o semestre 2023 e 2024.



FONTE: UET-AT

Quadro 2.2. Receita Cobrada pelos Mega projectos por semestre segundo o sector, Moçambique, 1^o semestre 2023 e 2024

Sector	I Semestre		Taxa de Variação (%)
	2023	2024	
Receita dos Mega Projectos	16 583,0	21 771,0	31,28
Energia	7 468,7	12 947,9	73,36
Petróleo	5 092,9	5 217,5	2,45
Recursos Minerais	3 440,5	3 068,9	(10,80)
Outros	580,9	536,7	(7,61)

FONTE: UET-AT

III. COMERCIO EXTERNO

Quadro 3.1. Valor das importações (CIF) e taxa de variação por mensal segundo o mês, Moçambique, 1^o semestre 2023 e 2024.

Mês	Valor de Import. (CIF)		Taxa de Variação (%)
	2023	2024	
TOTAL	248 401,73	262 264,61	5,58
Jan	36 534,63	41 236,68	12,87
Fev	38 368,97	39 288,39	2,40
Março	45 973,05	46 419,10	0,97
Abril	39 340,79	47 693,77	21,23
Mai	48 373,40	45 950,07	(5,01)
Junho	39 810,89	41 676,60	4,69

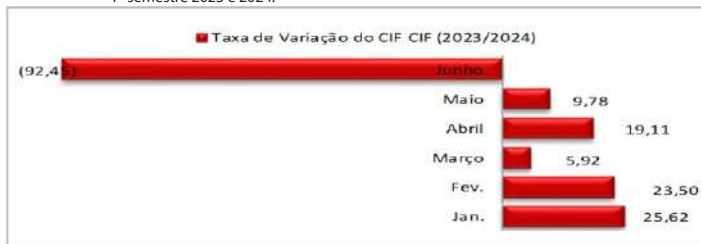
FONTE: UET-AT

Quadro 3.2. Receita mensal cobrada nas importações, Moçambique, 1^o semestre 2023 e 2024.

Mês	2023		2024		Taxa de Variação (%)
	Rec. Import	Taxa de Cobert. (%)	Rec. Import	Taxa de Cobert. (%)	
Jan.	5 398,2	3,5	6 780,9	3,8	25,62
Fev.	5 521,7	3,6	6 819,0	3,9	23,50
Março	6 642,5	4,3	7 035,4	4,0	5,92
Abril	6 250,3	4,1	7 444,5	4,2	19,11
Mai	7 096,8	4,6	7 790,5	4,4	9,78
Junho	283,7	0,2	21,4	0,0	(92,45)
Rec. Import	31 193,09	20,3	35 891,81	20,4	15,06
Rec. Semestre AT	153 460,21	100,0	176 237,70	100,0	14,84

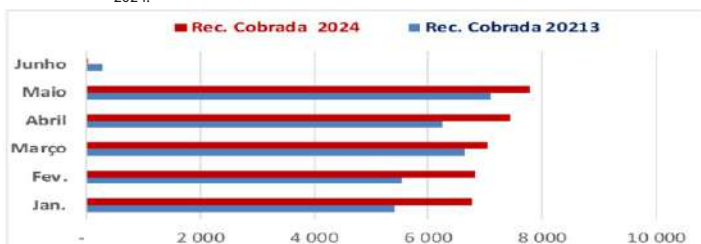
FONTE: UET-AT

Gráfico 3.1. Taxa de variação da receita aduaneira cobrada nas importações por mês, Moçambique, 1º semestre 2023 e 2024.



FONTE: UET-AT

Gráfico 3.2. Receita aduaneira cobrada nas Importações por mês, Moçambique, 1º semestre 2023 e 2024.



FONTE: UET-AT

Quadro 3.3. Saldo da balança comercial e taxa de cobertura por mês ou mensal, Moçambique, 1º semestre 2024.

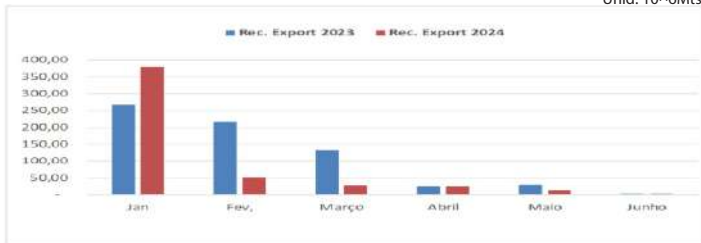
Unid: 10^6Mts

Mês	Valor de Export. (X)	Valor de Import. (M)	Saldo Comercial (X-M)	Taxa de Cobertura (X/M) (%)
TOTAL	226 289,14	262 264,61	-35 975,46	0,86
Jan	41 442,45	41 236,68	205,77	1,00
Fev.	37 383,04	39 288,39	- 1 905,35	0,95
Março	33 343,91	46 419,10	-13 075,19	0,72
Abril	31 320,89	47 893,77	-16 372,87	0,66
Mai	45 308,91	45 950,07	- 641,16	0,99
Junho	37 489,95	41 676,60	- 4 186,65	0,90

FONTE: UET-AT

Gráfico 3.3. Valor da receita das exportações por mês, Moçambique, 1º semestre 2023 e 2024

Unid: 10^6Mts



FONTE: UET-AT

IV. AUDITORIA E FISCALIZAÇÃO

Quadro 4.1. Receita recuperada pela auditoria pós desembaraço por mês, Moçambique, 1º Semestre 2024

Unid: 10^6Mts

Mês	Direitos	ICE	IVA	TSA	Total
Total	129 211,37	1 082,70	228 544,32	875,50	359 713,89
Janeiro	31 515,91	91,81	41 537,99	53,28	73 198,98
Fevereiro	9 532,30	91,81	22 311,02	326,38	32 261,50
Março	10 906,45	899,09	24 524,19	326,35	36 656,08
Abril	5 189,67	-	9 450,02	161,50	14 801,19
Mai	25 440,77	-	75 480,58	4,00	100 925,35
Junho	46 626,27	-	55 240,52	4,00	101 870,79

FONTE: UET-AT

V. REEMBOLSOS

Quadro5.1. Valores de Reembolso do IVA por mês, Moçambique, 1º semestre 2023 e 2024.

Unid: 10^6Mts

Descrição	2023				2024			
	Solicitados		Pagos		Solicitados		Pagos	
	nº	valor	nº	valor	nº	valor	nº	valor
Total	877	18 343,10	254	3 899,05	1 052	25 282,67	325	4 923,36
Normal	591	17 621,41	163	3 827,16	696	24 185,18	192	4 652,55
Diplomata	286	721,69	91	71,88	356	1 097,49	133	270,81

FONTE: UET-AT

Quadro5.2. Valores dos reembolsos de IRs por semestre segundo imposto, Moçambique, 1º semestre 2022 e 2023

Unid: 10^6Mts

Descrição	2023				2024			
	Solicitados		Pagos		Solicitados		Pagos	
	nº	valor	nº	valor	nº	valor	nº	valor
Total	17	525	0	0	11	120	0	0
Normal	7	0	0	0	4	0	0	0
Diplomata	10	524	0	0	7	120	0	0

FONTE: UET-AT

